

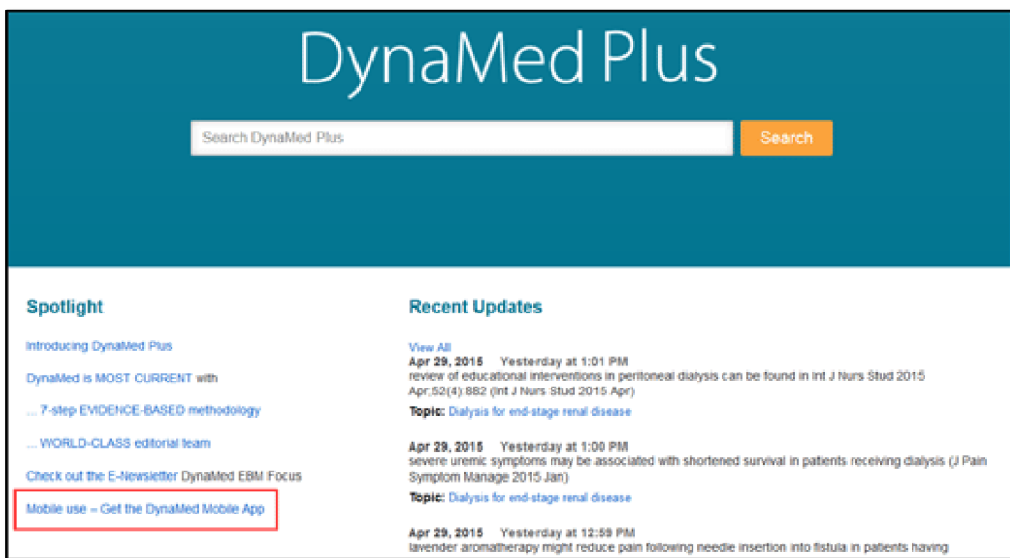
Comment installer l'application mobile DynaMed Plus

Préalable requis :

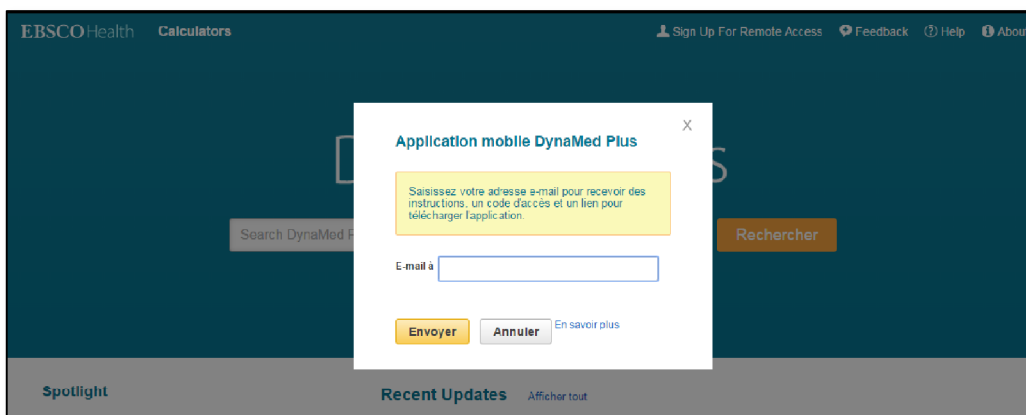
- Iphone, iPad ou iPod touch exploitant le système iOS 7.0 ou tout système antérieur à iOS 9.0
- Android exploitant le système Android 2.4 ou plus récent
- Avoir au minimum 500MB de mémoire
- Il est très fortement recommandé d'être connecté en wifi pendant l'installation de l'application

Comment télécharger l'application et s'authentifier

1. Téléchargez gratuitement l'application mobile DynaMed Plus depuis iTunes App store/Google Play
2. Accédez à l'interface DynaMed Plus via l'URL communiquée par votre Chargée de compte - connexion via identifiant/mot de passe ou IP.
3. Cliquez sur le lien "*Mobile use – Get the DynaMed Plus Mobile App*"

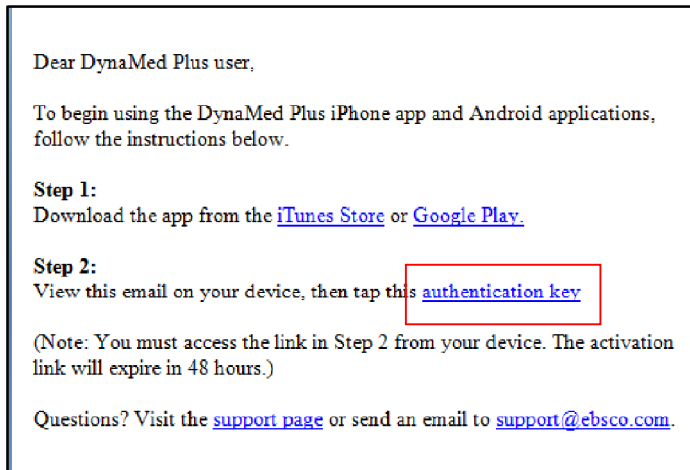


4. Renseignez votre adresse email et cliquez sur envoyer





Un email contenant un lien d'authentification vous est envoyé



5. Ouvrez l'email depuis votre portable/tablette et cliquez sur le lien d'authentification afin d'activer/authentifier l'application.

Information importante : la validité du lien d'authentification est de 48H. Passé ce délai, il vous faudra recommencer le processus depuis l'étape 2.

6. L'application mobile DynaMed Plus s'ouvre. Le téléchargement du contenu débute.

Information importante : il est très fortement recommandé d'être connecté en wifi afin de procéder au téléchargement du contenu de DynaMed Plus ainsi que les mises à jour le cas échéant.

A noter, la barre de progression du téléchargement du contenu n'apparaît qu'au bout d'une dizaine de minutes (comptez environ 20 minutes pour un téléchargement complet du contenu).

FAQ

- Puis-je installer l'application mobile sur différents appareils?

Oui. Une fois votre adresse email renseignée (étape 4) et le lien d'authentification reçue (étape 5), vous pouvez utiliser ce lien pour activer/authentifier l'application DynaMed Plus sur trois appareils différents maximum. Au delà de trois appareils, il vous faudra à nouveau renseigner votre adresse email pour recevoir un nouveau lien.

Information importante : ouvrez l'email et cliquez sur le lien d'authentification **depuis l'appareil sur lequel vous souhaitez installer l'application** DynaMed Plus.



- Puis-je utiliser l'application DynaMed Plus hors ligne?

Une fois l'application installée et le contenu DynaMed Plus téléchargé, l'application peut être utilisée hors ligne sans signal wifi. Néanmoins, il est nécessaire d'être connecté en wifi pour charger les mises à jour quotidiennes.

- L'application mobile DynaMed Plus a-t-elle une durée de validité?

Une fois l'application activée/authentifiée (étape 5 et 6), l'authentification est valide pendant 12 mois. Une fois expirée, il vous faudra recommencer le processus depuis l'étape 3.